




ЛИНЕЙНЫЙ ВОДОТВОД

Вид	Артикул	Типоразмер	Класс нагрузки	Размер LxВxН, мм.	Вес, кг.	Количество на поддоне, шт.	Цена, руб.
Лоток «AQUA-TOP» DN90 H100							
	1092	Лоток AQUA-TOP с пластиковой решеткой	A	1000x135x100	1,5	75	640
	1091	Лоток AQUA-TOP с оцинкованной решеткой	A	1000x135x100	1,8	70	690
Пластиковые водоотводные лотки Norma							
	11005	Лоток ЛВП Norma DN100 H55	A,B,C	1000 x 148 x 55	1	169	360
	11007	Лоток ЛВП Norma DN100 H70	A,B,C	1000 x 148 x 70	1,2	117	410
	11012	Лоток ЛВП Norma DN100 H120	A,B,C	1000 x 148 x 120	1,65	91	475
	11015	Лоток ЛВП Norma DN100 H150	A,B,C	1000 x 148 x 150	1,8	65	550
	11018	Лоток ЛВП Norma DN100 H180	A,B,C	1000 x 148 x 180	2,1	52	610
	11042	Пескоуловитель ПП Norma DN100	A,B,C	500 x 148 x 423	3	24	1 750
Новинка! Решетка пластиковая на лотки							
	310030A	Решетка пластиковая ячеистая Dn100 РПЯ	A	500 x 135 x 20			210
Решетки к лоткам							
Решётка штампованная оцинкованная							
	31041A	Решетка РШО Norma DN100 A15	A	1000x134x22	1,6	300	510
Решётка штампованная нержавеющая							
	31042A	Решетка РШН Norma DN100 A15	A	1000x135x22	1,6	300	1 670
Решётка сварная оцинкованная							
	31031B	Решетка РСО Norma DN100 B125	A, B	1000x135x20	2,8	250	1 380
Решётка чугунная щелевая							
	31013B	Решетка РЧЩ Norma DN100 B125	A,B	500x136x15	2	400	650
	31017D	Решетка РЧК Norma DN100 D400 "косичка"	A,B,C,D	500x136x17,5	3,4	400	795
Решётка чугунная ячеистая							
	31023C	Решетка РЧЯ Norma DN100 C250	A,B,C	500x136x15	2,6	400	675
	Классы нагрузки, согласно стандарта EN 1433, EN 124, ГОСТ 3634-99:						
	A 15 (нагрузка 15 kN) пешеходные зоны, велосипедные дорожки, частные гаражи, приусадебные участки...						
	B 125 (нагрузка 125 kN) дороги, парковки с малой интенсивностью движения легкового транспорта...						
	C 250 (нагрузка 250 kN) автодороги со средней интенсивностью движения, стоянки, АЗС...						
	D 400 (нагрузка 400 kN) автодороги с высокой интенсивностью движения, стоянки, склады						
	E 600 (нагрузка 600 kN) промзоны высокой интенсивности, порты, доки						
Комплекующие							
Пластиковые фиксаторы решёток							
	91102V	Фиксатор решетки пластиковый DN100		117x27x14	0,04	00шт/коробк	85
Стальные фиксаторы решёток							
	91101	Фиксатор решетки стандартный DN100		117x27x14	0,1	00шт/коробк	85
Заглушки и переходники							
	9201	Заглушка пластиковая AQUA-TOP			0,04	поштучно	105
	9270	Заглушка пластиковая для DN100 H55-H70			0,04	поштучно	120
	9212	Заглушка пластиковая для DN100 H120-H180			0,07	поштучно	150
	9312	Переходник пластиковый DN100 H70-H120			0,04	поштучно	140
	9318	Переходник пластиковый DN100 H120-DN150			0,05	поштучно	175

Точечный водоотвод

Пластиковые дождеприёмники

	4300	Дождеприёмник пластиковый (пустой) 300x300	A,B	300x300x297	1,8	36	550
	4330	Дождеприемник пластик (с комплектующими) 300x300	A,B	300x300x297	2,3	36	835
	4313	Надстройка дождеприемника 300x300				поштучно	280
	4220	Дождеприемник пластик (с комплектующими) 200x200	A,B	200x200x197	1,5	100	370
Решётки и крышки пластикового дождеприёмника							
	32851	Решетка пластиковая 300x300	A	285x285x20	0,45	360	255
	32832	Решетка штампованная оцинкованная 300x300	A,B	285x285x20	0,78	300	450
	32831	Решетка сварная оцинкованная 300x300	A,B	282x282x20	1,7	360	880
	32814	Решетка чугунная для дождеприемника 300x300 "капля"	A,B	285x285x20	3,2	250	860
	32813	Решетка чугунная для дождеприемника 300x300	A,B	285x285x20	4,4	250	990
	32852	Крышка пластиковая 300x300	A	285x285x20	0,5	360	315
Пластиковые кровельные ливнеприёмники							
	6167ч	Ливнеприемник кровельный с вертикальным патрубком черный	A	300x165x200	0,6	96	450